

Instrukcja użytkowania i konserwacji rolet

Niniejsza Instrukcja użytkowania i konserwacji rolet, stanowi uszczegółowienie oraz integralną część Ogólnych Warunków Gwarancji stosowanych przez firmę Okna Kawka sp. z o.o z siedzibą w Trzemesznie, al. Odzyskania Niepodległości 14, 62-240 Trzemeszno.

1. Przeznaczenie

UWAGA!! Niniejsza instrukcja jest przeznaczona dla użytkownika rolet. Należy się z nią zapoznać przed pierwszym uruchomieniem rolety. Zawiera ona niezbędne informacje, gwarantujące bezpieczne użytkowanie i właściwą konserwację rolety. Instrukcję należy zachować przez cały okres użytkowania rolet.

Roleta (żaluzja zwijana) jest przeznaczona do zabudowy otworu okiennego w ścianach zewnętrznych i wewnętrznych budynków, stosowana zarówno w obiektach będących w trakcie budowy, jak i już istniejących.

Profile roletowe wykonane są z wysokogatunkowej blachy aluminiowej. Blacha ta posiada dwuwarstwowe powłoki lakiernicze w systemie PUR-PA, charakteryzujące się podwyższoną odpornością na ścieranie i działanie czynników atmosferycznych. Dzięki piance wypełniającej profile, odznacza się ona dobrą izolacyjnością termiczną i dźwiękową. Jednym z rozwiązań jest możliwość zastosowania moskitiery, zabudowanej w skrzynce roletowej. Zintegrowany system zapewnia niezależną pracę rolety i siatki przeciwinsektowej.

2. Użytkowanie i obsługa

Roleta i jej elementy składowe zostały tak zaprojektowane, aby żadna jej część nie została trwale odkształcona podczas normalnego użytkowania.

Podczas użytkowania rolet należy zwrócić uwagę na następujące wytyczne, których nieprzestrzeganie będzie skutkowało utratą uprawnień wynikających z gwarancji oraz może doprowadzić do uszkodzenia rolet:

- użytkowanie rolet jest dozwolone wyłącznie w temperaturze otoczenia pomiędzy - 25°C a + 65°C,
- rolety z napędem elektromechanicznym mogą być używane tylko do pracy w ruchu przerywanym - ciągła praca rolet nie może przekroczyć 4 minut,
- roleta w ciągu 24 h (jednej doby) może odbyć maksymalnie do 50 cykli - otwarć i zamknięć na dobę,
- przed zamknięciem rolety należy upewnić się, że na drodze ruchu pancerza nie znajdują się żadne osoby lub przedmioty,
- należy cyklicznie oczyszczać pancerz z drobnych zanieczyszczeń, które mogą uszkodzić lakierowaną powłokę kurtyny podczas zwijania,
- nie należy otwierać rolet w przypadku znacznego oblodzenia kurtyny,
- nie należy dokonywać własnoręcznych napraw i modyfikacji w mechanizmach rolet.









W przypadku awarii należy niezwłocznie skontaktować się z Producentem. Czynności takie, jak wymiana elementów rolet lub jakiegokolwiek zmiany w jej budowie może wykonywać wyłącznie wykwalifikowany serwis Producenta lub jego autoryzowanego przedstawiciela. Niemniej,

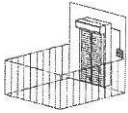
w przypadku dokonania jakichkolwiek zmian w budowie rolety wszelkie uprawnienia wynikające z gwarancji wygasają.


- w przypadku awarii systemu zawieszenia rolety należy doprowadzić kurtynę do stanu spoczynku i utrzymać bezpiecznie w tym położeniu do momentu przybycia ekipy serwisowej.

3. Wskazówki dotyczące bezpiecznego użytkowania rolet

Rysunki zawarte w opisie są rysunkami przykładowymi, ponieważ instrukcję stosuje się do różnych systemów i typów rolet

Obsługa rolet przy pogodzie wietrznej		Nieodpowiednia obsługa rolety	
<p>Przy silnym wietrze okno należy zamknąć. Podczas nieobecności należy zadbać o to, aby nie pojawiła się możliwość powstania przeciągów.</p> <p>⚠ OSTRZEŻENIE! Opuszczona roleta przy jednocześnie otwartym oknie może nie wytrzymać obciążenia wiatrem.</p> <p>UWAGA: Podana klasa obciążenia wiatrem jest zagwarantowana tylko i wyłącznie w przypadku zamkniętego okna.</p>		<p>Zabrania się przesuwania panczerza rolety w górę za pomocą rąk lub jakichkolwiek narzędzi.</p> <p>⚠ OSTRZEŻENIE! Próby przesuwania panczerza prowadzą do nieprawidłowego funkcjonowania rolety lub jej uszkodzenia.</p>	
Obsługa rolet w dni upalne		Strefa pracy rolety	
<p>W przypadku zastosowania rolet jako ochrony przeciwsłonecznej nie zaleca się ich całkowitego domknięcia, zapewniając tym samym cyrkulację powietrza pomiędzy oknem a roletą.</p>		<p>Strefa pracy rolety nie może być w żaden sposób przesłonięta lub czymkolwiek zablokowana</p> <p>⚠ OSTRZEŻENIE! W strefie pracy rolety nie mogą znajdować się żadne przedmioty oraz osoby, uniemożliwiające jej eksploatację.</p>	
Obsługa rolet podczas mrozów		Obsługa rolety niezgodnie z przeznaczeniem	
<p>W czasie mrozów i opadów śniegu może dojść do oblodzenia rolet. W takim przypadku nie należy próbować otwierania i zamykania rolety.</p> <p>⚠ OSTRZEŻENIE! Roletę można eksploatować dopiero po usunięciu oblodzenia.</p>		<p>Nie należy obciążać rolety dodatkowymi obciążnikami.</p> <p>⚠ OSTRZEŻENIE! Próby dodatkowego obciążania rolety prowadzą bezpośrednio do jej uszkodzenia.</p>	
Postępowanie zimą		Dostęp do elementów obsługi rolet	
<p>O ile istnieje niebezpieczeństwo oblodzenia rolety, należy bezwzględnie wyłączyć automatykę.</p> <p>UWAGA: Jeżeli napęd rolety jest wyposażony w zabezpieczenie przeciążeniowe lub układ wykrywający przeszkodę, wyłączenie automatyki jest zbędne.</p>		<p>Zabrania się dzieciom zabaw pilotem bądź przełącznikiem obsługującym roletę. Pilot należy zabezpieczyć przed dostępem dzieci.</p> <p>Sterowaniem rolety powinny zajmować się tylko osoby dorosłe,</p>	

Rolety z napędem elektrycznym nad drzwiami balkonowymi	
<p>Jeżeli zamontowane nad drzwiami balkonowymi / tarasowymi rolety są jedynymi "otworami", przez które odbywa się ruch na balkon / taras, to istnieje potencjalne niebezpieczeństwo "zamknięcia się" przebywającej na balkonie / tarasie osoby.</p> <p>UWAGA: W celu uniknięcia powyższej sytuacji zaleca się wyłączenie automatyki rolety podczas przebywania na balkonie / tarasie.</p>	

Obsługa systemu MOSKITO	
<p>W momencie odblokowania siatki, należy ją przytrzymać obiema rękami możliwie jak najdłużej, aby uniknąć uszkodzeń powstałych na skutek zbyt gwałtownego zwinięcia się siatki.</p>	

Obsługa rolet z napędem elektrycznym



Zastosowanie przełącznika obrotowego lub klawiszowego	Zastosowanie przełącznika „krok po kroku”
<p>Roleta przemieszcza się w wybranym kierunku (górze - dół), gdy:</p> <ul style="list-style-type: none"> - naciśniemy odpowiedni klawisz przełącznika klawiszowego (górze - dół), - przekręcimy pokrętko przełącznika obrotowego (prawo - lewo) . <p>⚠ OSTRZEŻENIE! W świetle pracy kurtyny rolety nie mogą znajdować się żadne przedmioty oraz osoby uniemożliwiające jej eksploatację.</p>	<p>Roleta przemieszcza się w wybranym kierunku (górze - dół), gdy zostanie naciśnięty klawisz.</p> <p>⚠ OSTRZEŻENIE! W świetle pracy kurtyny rolety nie mogą znajdować się żadne przedmioty oraz osoby, uniemożliwiające jej eksploatację.</p>

4. Konserwacja i naprawy

Proste czynności konserwacyjne mogą być wykonane przez użytkownika rolety. Czynności te polegają na utrzymaniu czystości pancerza oraz usuwaniu zanieczyszczeń zbierających się wewnątrz prowadnic rolety. Należy przy tym, pod rygorem utraty uprawnień wynikających z gwarancji, przestrzegać następujących zasad:

- czynności konserwacyjne należy przeprowadzać podczas postoju rolety,
- zabrania się stosowania ostrych lub szorstkich narzędzi do czyszczenia rolet,
- powierzchnię rolety myć wodą przy użyciu niewielkiej ilości łagodnych środków myjących o odczynie neutralnym (czynności wykonywać należy w temperaturze otoczenia oscylującej w przedziale od 10°C do 25°C).
- należy chronić rolety przed substancjami agresywnymi bądź żrącymi, jak np. pochodzącymi z zaprawy murarskiej ze związkami saletry, kwasem, ługiem czy solą oraz przed uszkodzeniami mechanicznymi. Silne środki czyszczące mogą powodować korozję czy zmianę barwy lakieru,
- zabrania się stosowania organicznych rozpuszczalników, które zawierają estry, ketony, alkohole, aromaty lub chlorowane materiały węglowodorów oraz innych środków czyszczących o nieznanym składzie chemicznym,

- przy usuwaniu tłustych plam (np. oleje, sadza) lub pozostałości klejów, kauczuków silikonowych samoprzylepnych zaleca się stosowanie środków bez aromatyzowanych węglowodorów benzynowych.

Konservacja		Czyszczenie	
<p>Regularnie kontrolować wszystkie widoczne części rolety pod kątem zablokowania bądź innego rodzaju uszkodzenia.</p> <p>W przypadku wykrycia jakichkolwiek uszkodzeń bądź nieprawidłowości w działaniu, nie naprawiać samemu rolety, lecz skorzystać z usług serwisanta.</p> <p>⚠ OSTRZEŻENIE! Nieodłączenie rolety od źródła prądu podczas czynności konserwacyjnych wykonywanych w obrębie połączeń elektrycznych grozi porażeniem.</p> <p>UWAGA: Prace związane z częściami elektrycznymi mogą wykonywać osoby posiadające odpowiednie uprawnienia.</p>		<p>W celu zapewnienia wieloletniej żywotności, zaleca się regularne czyszczenie powierzchni rolety.</p> <p>Do czyszczenia stosować odpowiednie środki czystości.</p> <p>⚠ OSTRZEŻENIE! Nieodłączenie rolety od źródła prądu podczas czyszczenia wykonywanego w obrębie połączeń elektrycznych grozi porażeniem.</p> <p>UWAGA: Wszelkie obce ciała i zabrudzenia znajdujące się w przewodnicach rolety należy regularnie usuwać.</p>	

Zaleca się przeprowadzenie przeglądu okresowego polegającego na sprawdzeniu kompletności, stanu i skuteczności działania elementów konstrukcyjnych i urządzeń elektrycznych, sterujących i zabezpieczających co 12 miesięcy od pierwszego uruchomienia rolety.

Zabrania się samodzielnego przeprowadzania jakichkolwiek zmian oraz modyfikacji w dostarczonym Produkcie, pod rygorem utraty uprawnień gwarancyjnych oraz ryzyka stworzenia niebezpieczeństwa dla prawidłowej obsługi Produktu oraz użytkownika. Prace konserwacyjno-naprawcze powinny być przeprowadzone przez wykwalifikowany serwis Producenta lub jego autoryzowanego przedstawiciela.

5. Zagrożenia

Roleta (żaluzja zwijana) jest produktem, który w zwykłych lub innych dających się rozsądnie przewidzieć warunkach jej użytkowania, nie stwarza żadnego zagrożenia lub stwarza znikome zagrożenie dające się pogodzić z jej zwykłym użytkowaniem z uwzględnieniem wysokiego poziomu wymagań dotyczących ochrony bezpieczeństwa, życia i zdrowia ludzkiego.

Zabrania się:

- używania uszkodzonej rolety,
- przebywania osób lub przedmiotów w świetle otwartej rolety,
- poruszania pod roletą w trakcie jej pracy,
- uruchamiania rolet oraz przechowywania urządzeń zdalnego sterowania w miejscu łatwo dostępnym dla osób wymagających opieki osoby dorosłej,
- dokonywania prac elektrycznych, modernizacji bądź demontażu przez osoby niewykwalifikowane.

WAŻNE – INSTRUKCJA DOTYCZĄCA BEZPIECZEŃSTWA
OSTRZEŻENIE – POSTĘPOWANIE WEDŁUG NINIEJSZEJ INSTRUKCJI JEST
ISTOTNE DLA BEZPIECZEŃSTWA OSÓB
ZACHOWAJ TĘ INSTRUKCJĘ

KAWKA