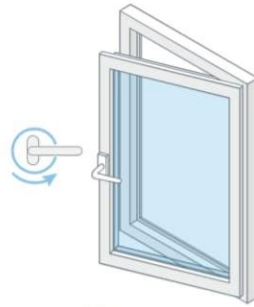
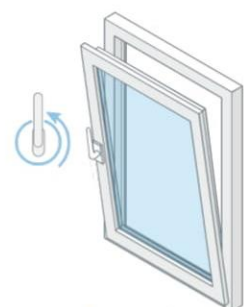




■ Zamykanie



■ Otwieranie



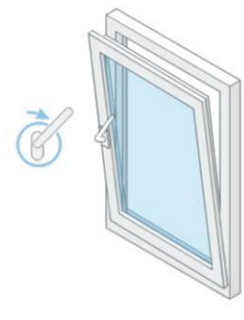
■ Uchylenie



■ Przy otwartym oknie nie wolno obracać klamki do góry



■ Mikrowentylacja



■ Stopniowanie uchyłu



■ Na skrzydło nie powinno oddziaływać żadne dodatkowe obciążenie.



■ Nie wolno dociskać skrzydła do ościeżnicy.



■ Nie wkładać żadnych przedmiotów pomiędzy skrzydło a ościeżnicę.



■ Nie zostawiać niezabezpieczonych przed dziećmi otwartych okien.



■ Podczas silnego wiatru nie zostawiać otwartego skrzydła.



■ Zatraskujące się skrzydło może powodować zranienie. Nie wkładać rąk pomiędzy skrzydło a ościeżnicę.

■ Użytkowanie rolet




■ W strefie pracy rolety nie mogą znajdować się żadne przedmioty, aby nie dopuścić do zablokowania.

■ Nie należy przesuwac na siłę pancerza rolety w górę, bo może to doprowadzić do jej uszkodzenia. Nie wolno również dodatkowo obciążać rolety żadnymi przedmiotami.

■ Dzieci bez dozoru dorosłych nie powinny użytkować rolet, pilota czy przełączników sterowania.

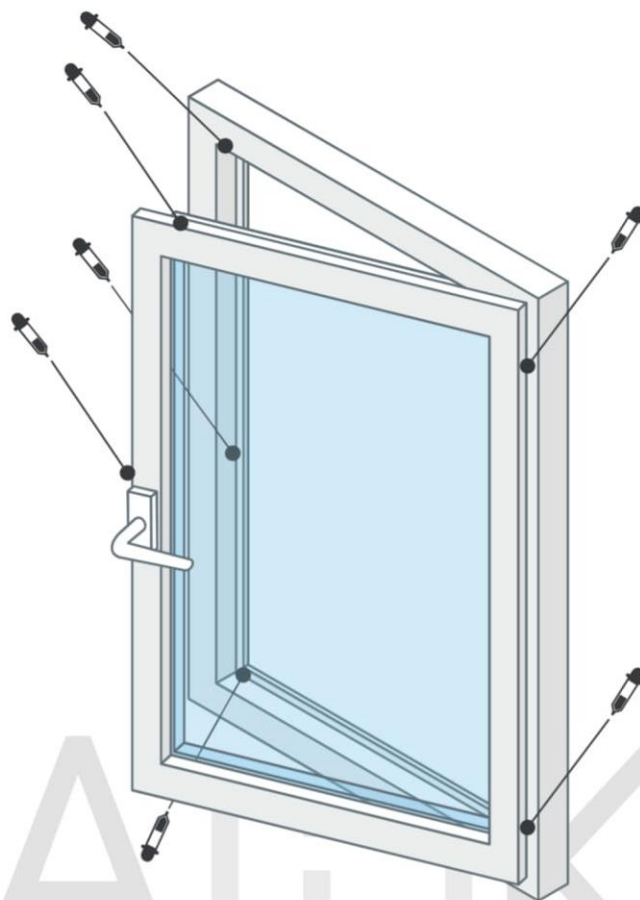
■ Przy silnym wietrze należy zadbać o prawidłowe zamknięcie okna, tak aby przeciąg nie uszkodził rolety.

■ Użytkowanie systemów przesuwnych



■ Należy zachować szczególną ostrożność przy użytkowaniu skrzydeł przesuwnych, gdyż może dojść do przytrzaśnięcia palców w przypadku włożenia ich pomiędzy skrzydła okna.

■ Dzieci nie powinny samodzielnie operować skrzydłem przesuwным.



Okna z tworzyw sztucznych są bardzo łatwe do czyszczenia i konserwacji. Niemniej jednak nie należy zapominać o utrzymywaniu ich w należytej czystości i sprawności. Dzięki niej okna przez wiele lat pozostaną piękne i komfortowe w użytkowaniu. Należy unikać plam z wapna i cementu na profilu, szybie i okuciu. Zarówno profil i szyby mogą zostać uszkodzone w wyniku usuwania pozostałości zaprawy.

Profile

Należy dbać o czystość profili okiennych. Długo pozostawione zabrudzenia, takie jak piasek, czy kurz mogą być trudne do usunięcia i powodować konieczność użycia specjalistycznych środków. Do czyszczenia powierzchni ramy należy używać łagodnego roztworu płynu do mycia naczyń. Nie należy używać żrących środków do czyszczenia lub rozcieńczalników.

Uszczelki

W celu utrzymania elastyczności uszczelek, które tylko w takiej formie spełniają swoje zadanie, należy raz na jakiś czas dokonać ich konserwacji za pomocą specjalnego preparatu. Miejsca smarowania preparatem pokazuje powyższy rysunek. Uszkodzone uszczelki należy bezwzględnie wymienić, gdyż mogą powodować przedostawanie się wody opadowej do pomieszczenia.

Szyby

Podczas mycia szyb należy unikać szorowania i używania żrących preparatów, gdyż może to powodować zarysowania powierzchni.

Okucia

Przynajmniej raz w roku należy wykonać impregnację okuć, po to, aby okucia zachowały swoją sprawność i nie sprawiały kłopotu w eksploatacji. Miejsca smarowania preparatem pokazuje powyższy rysunek.